

Situação Epidemiológica na Unicamp - 14/12/2022 Dados atualizados até o fim da Semana Epidemiológica 49 - 10/12/2022

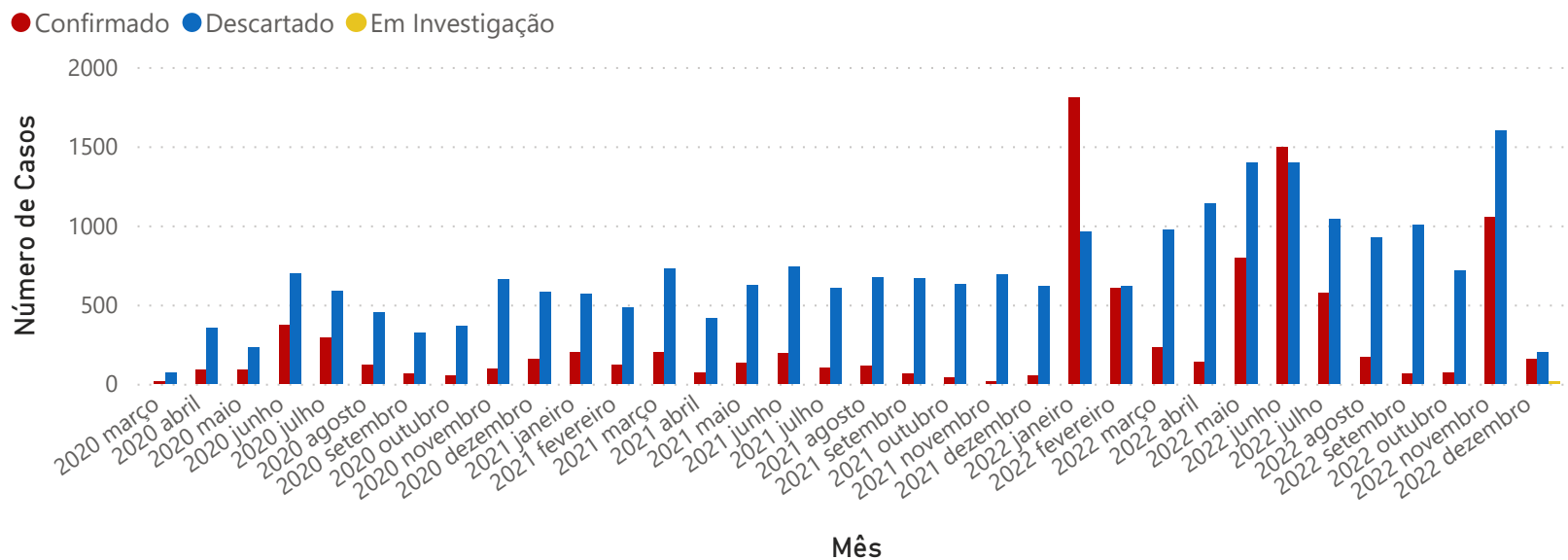
Distribuição do número de casos de Síndrome Gripal (SG) notificados pelo Cecom nos anos de 2020, 2021 e 2022

Ano	Confirmado	Descartado	Em Investigação	Total Anual
2020	1337	4310	0	5647
2021	1300	7437	0	8737
2022	7169	11962	5	19136
Total	9806	23709	5	33520

Distribuição dos casos de covid-19 por faixa etária e sexo na comunidade da Unicamp, em 2022

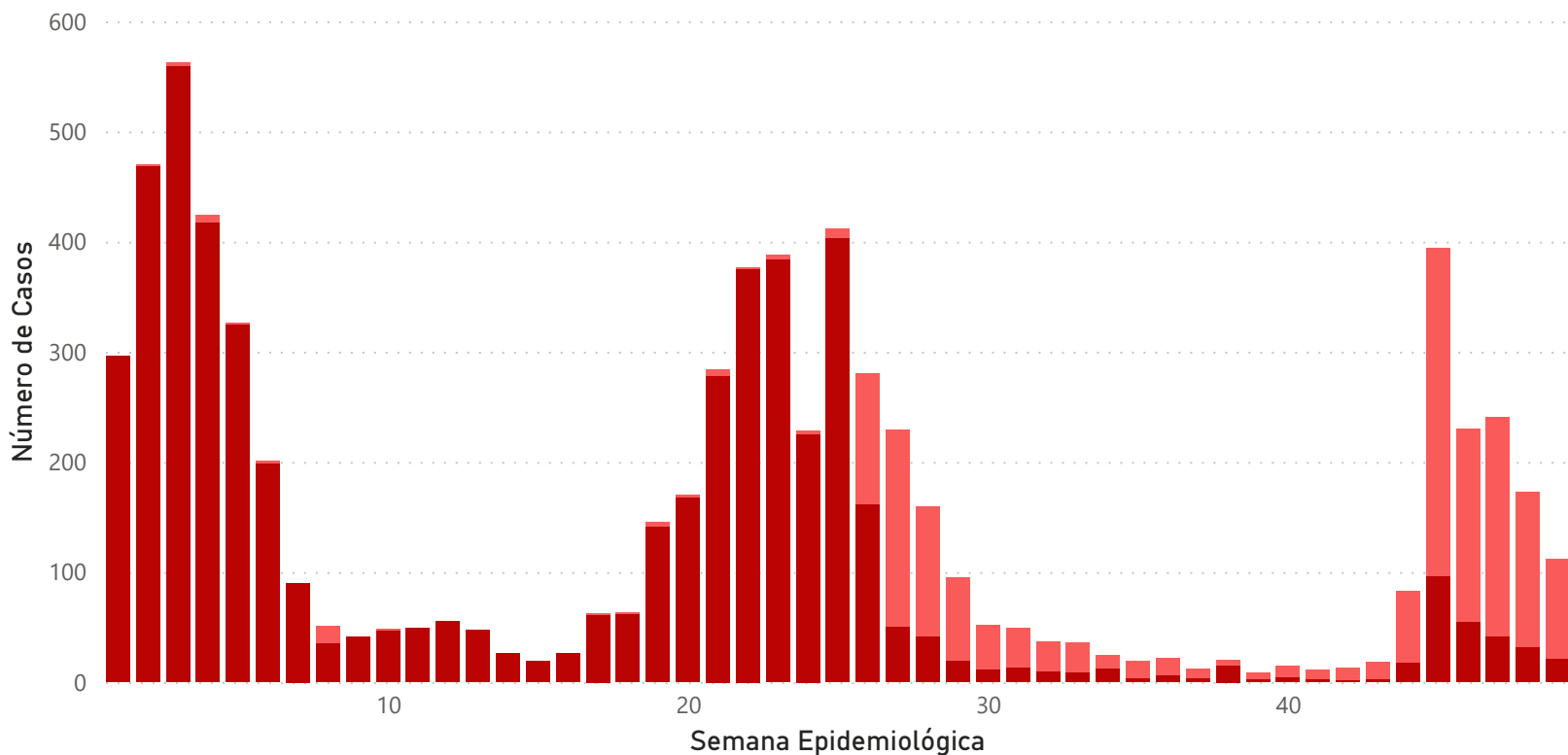
Faixa Etária	Feminino	Masculino
10 - 19 anos	206	177
20 - 29 anos	1526	1303
30 - 39 anos	900	554
40 - 49 anos	796	378
50 - 59 anos	525	349
60 - 69 anos	216	144
70 - 79 anos	31	30
80 anos ou mais	16	18
Total	4216	2953

Distribuição do número de casos de covid-19 atendidos no Cecom segundo classificação final (março/2020 - dezembro/2022)



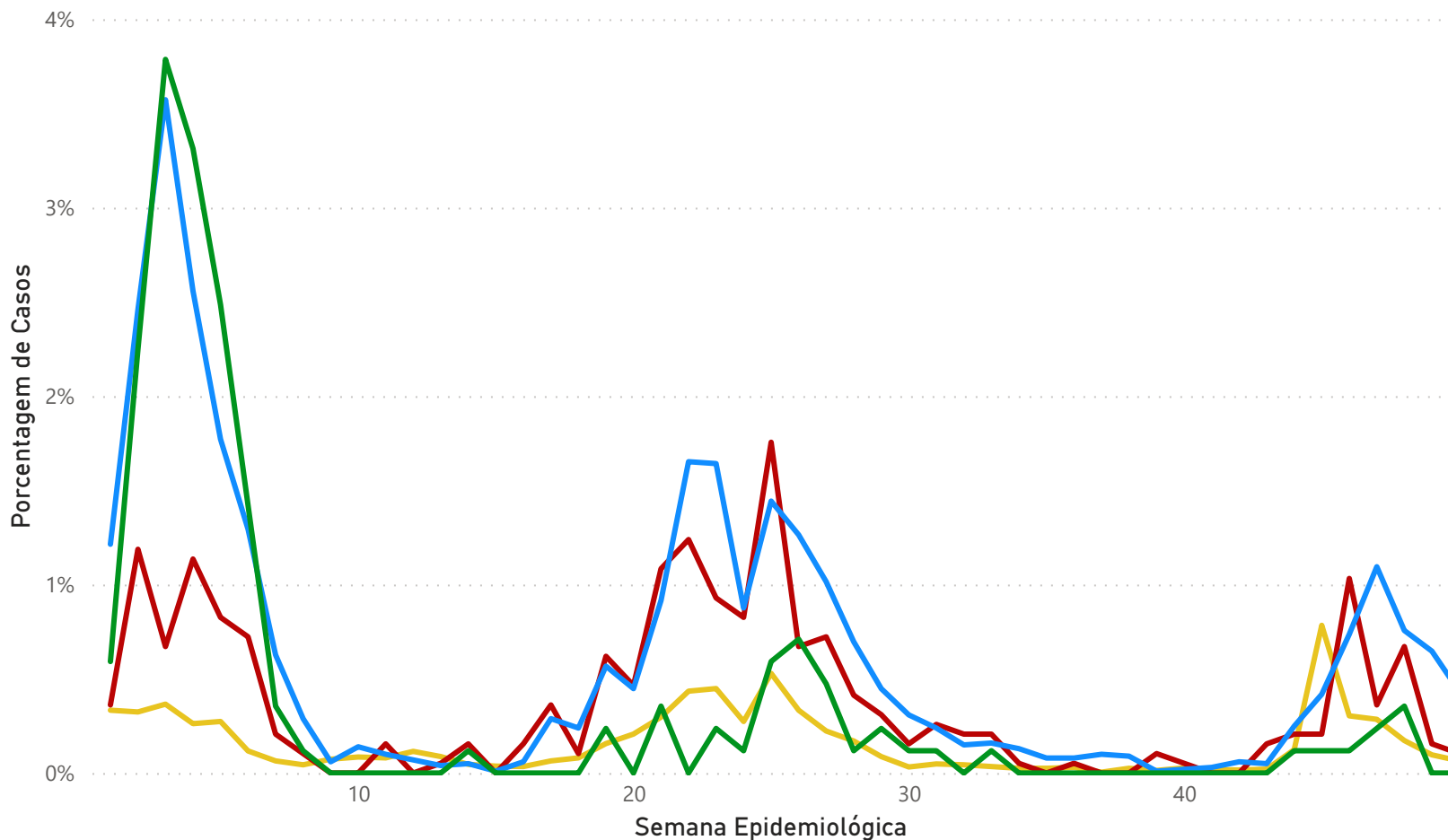
Número de casos de covid-19 confirmados, por meio de testagem (swab nasofaríngeo para RT-PCR e Teste Rápido Antígeno), por Semana Epidemiológica. Cecom, 2022

● RT-PCR ● Teste Rápido Antígeno



Porcentagem de casos de covid-19 confirmados por segmento da comunidade Unicamp, por Semana Epidemiológica, em 2022

● Porc. Alunos ● Porc. Docentes ● Porc. Funcionários ● Porc. Terceirizados

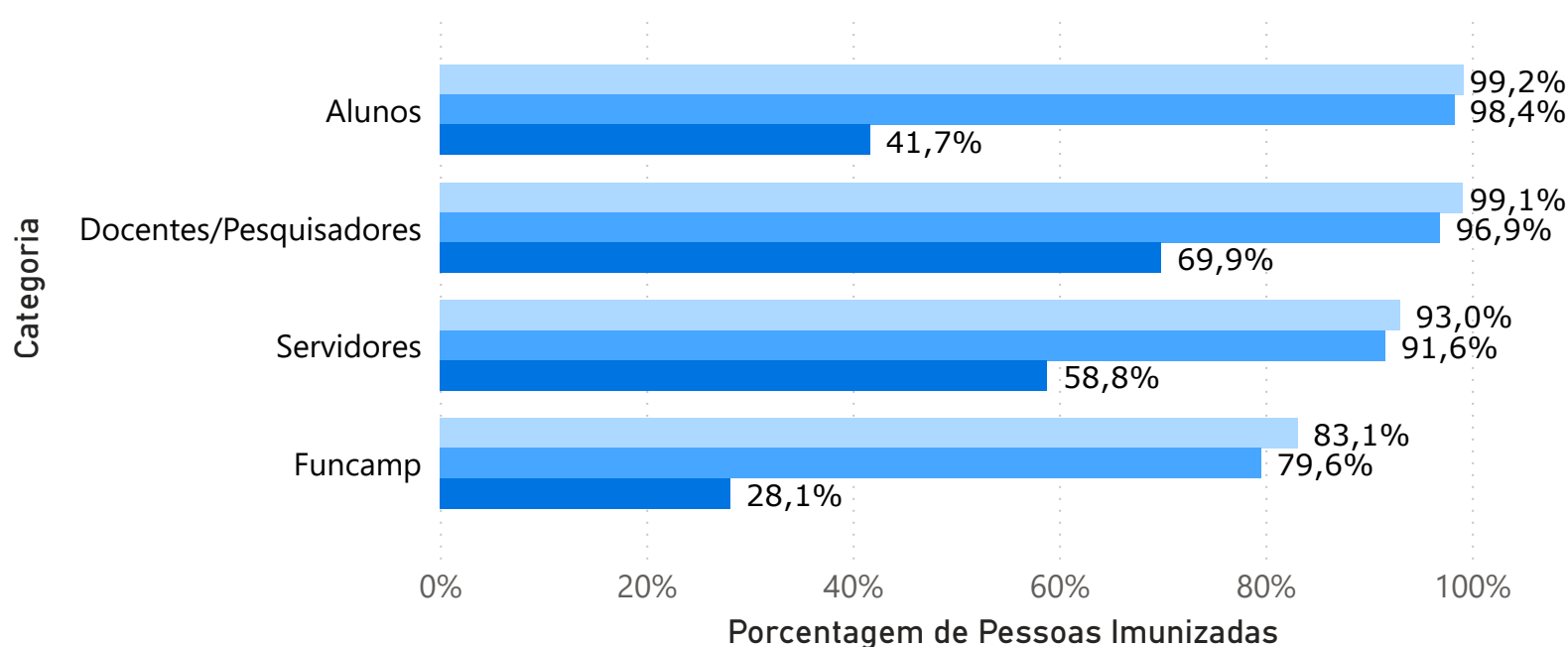


Distribuição dos casos de SG atendidos e notificados pelo Cecom segundo resultado de RT-PCR/Teste Rápido Antígeno e área de atuação da comunidade Unicamp, por mês, em 2022

Mês	Positivos Saúde	Negativos Saúde	Positivos Demais áreas	Negativos Demais áreas
janeiro	750	342	1060	621
fevereiro	269	168	338	451
março	54	200	178	773
abril	30	186	109	952
maio	215	280	577	1116
junho	364	288	1131	1109
julho	132	231	442	808
agosto	37	199	129	722
setembro	19	174	48	828
outubro	15	150	58	566
novembro	220	281	835	1316
dezembro	44	51	115	150
Total	2149	2550	5020	9412

Dados de cobertura vacinal da comunidade universitária da Unicamp

● Porc. 1a Dose ● Porc. 2a Dose ● Porc. 3a Dose



No período dos últimos 14 dias não houve nenhum caso atendido pelo Cecom que tenha necessitado de internação.

SEMANA EPIDEMIOLÓGICA: É um período de tempo padrão para agrupar mortes e outros eventos epidemiológicos, conforme consenso internacional. Com isso, é possível, por exemplo, comparar diretamente eventos epidemiológicos que ocorrem em um determinado ano, ou parte dele, com os ocorridos em anos anteriores.

A divisão dos 365 dias do ano em 52 ou 53 semanas epidemiológicas constitui o chamado calendário epidemiológico. As semanas epidemiológicas começam no domingo, indo até o sábado seguinte.

REFERÊNCIAS: Centers for Disease Control and Prevention – SARS-Cov-2 Variant Classifications and Definitions. Dec.1, 2021; Boletim Epidemiológico da Rede de Alertas – Instituto Butantan; Departamento de Vigilância em Saúde (Devisa) – Campinas/São Paulo; Calendário Epidemiológico Ministério da Saúde; Núcleo de Vigilância Epidemiológica do Cecom – Unicamp