

Situação Epidemiológica na Unicamp em 2022 - 11/01/2023

Dados atualizados até o fim da Semana Epidemiológica 51 - 24/12/2022

Distribuição do número de casos de Síndrome Gripal (SG) notificados pelo Cecom nos anos de 2020, 2021 e 2022

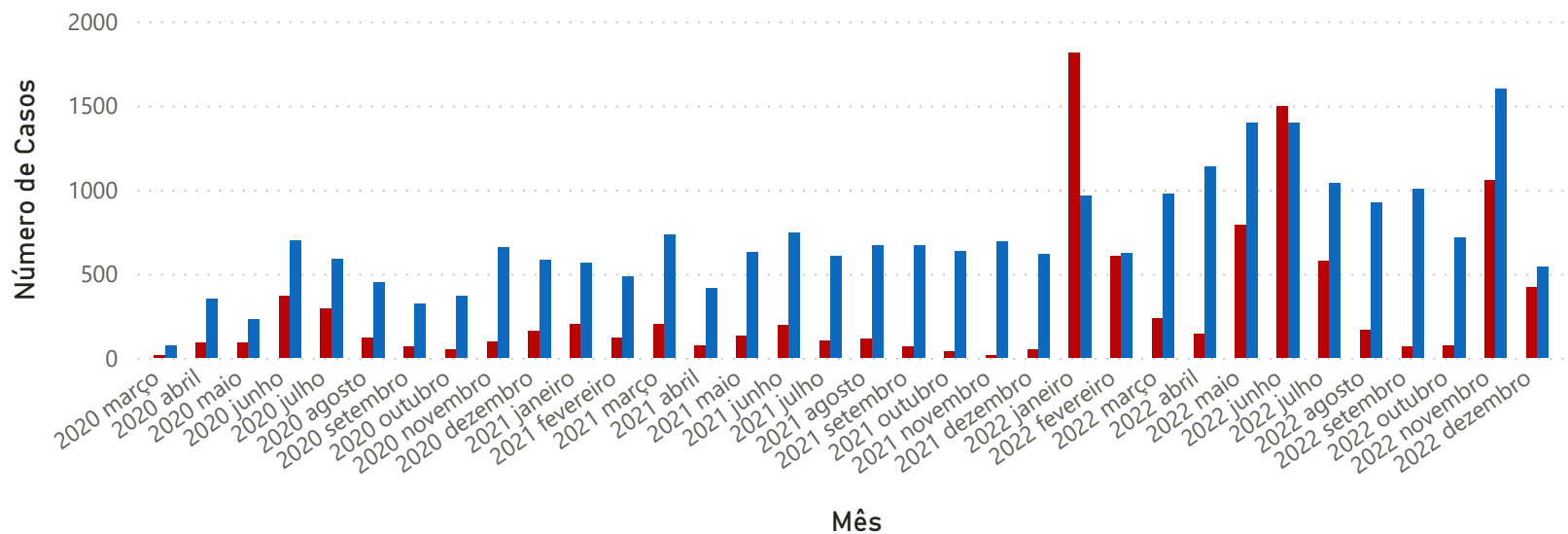
Ano	Confirmado	Descartado	Em Investigação	Total Anual
2020	1337	4310	0	5647
2021	1300	7437	0	8737
2022	7431	12301	0	19732
Total	10068	24048	0	34116

Distribuição dos casos de covid-19 por faixa etária e sexo na comunidade da Unicamp, em 2022

Faixa Etária	Feminino	Masculino	
10 - 19 anos		208	181
20 - 29 anos		1567	1329
30 - 39 anos		939	573
40 - 49 anos		831	394
50 - 59 anos		558	362
60 - 69 anos		228	156
70 - 79 anos		34	35
80 anos ou mais		18	18
Total		4383	3048

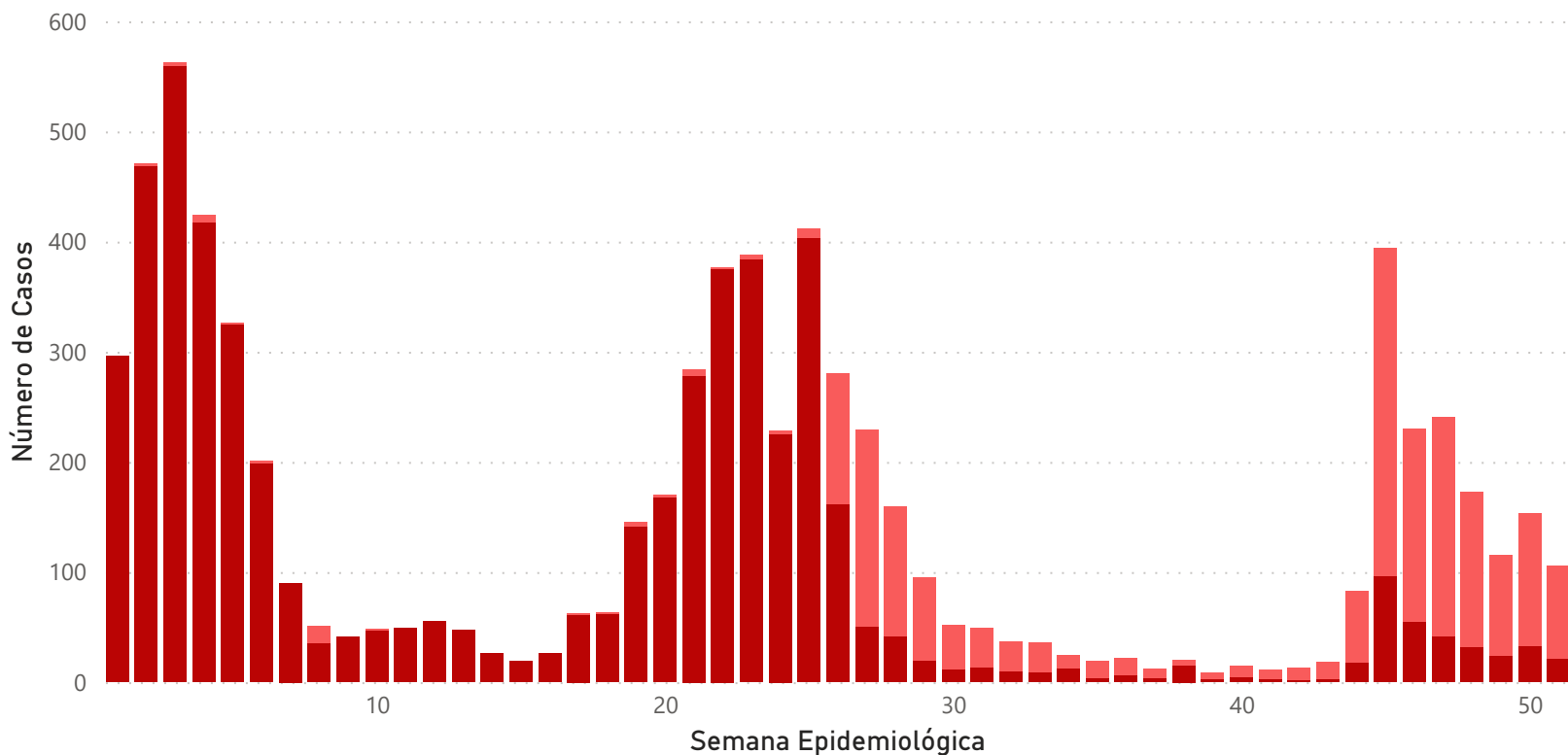
Distribuição do número de casos de covid-19 atendidos no Cecom segundo classificação final (março/2020 - dezembro/2022)

● Confirmado ● Descartado ● Em Investigação



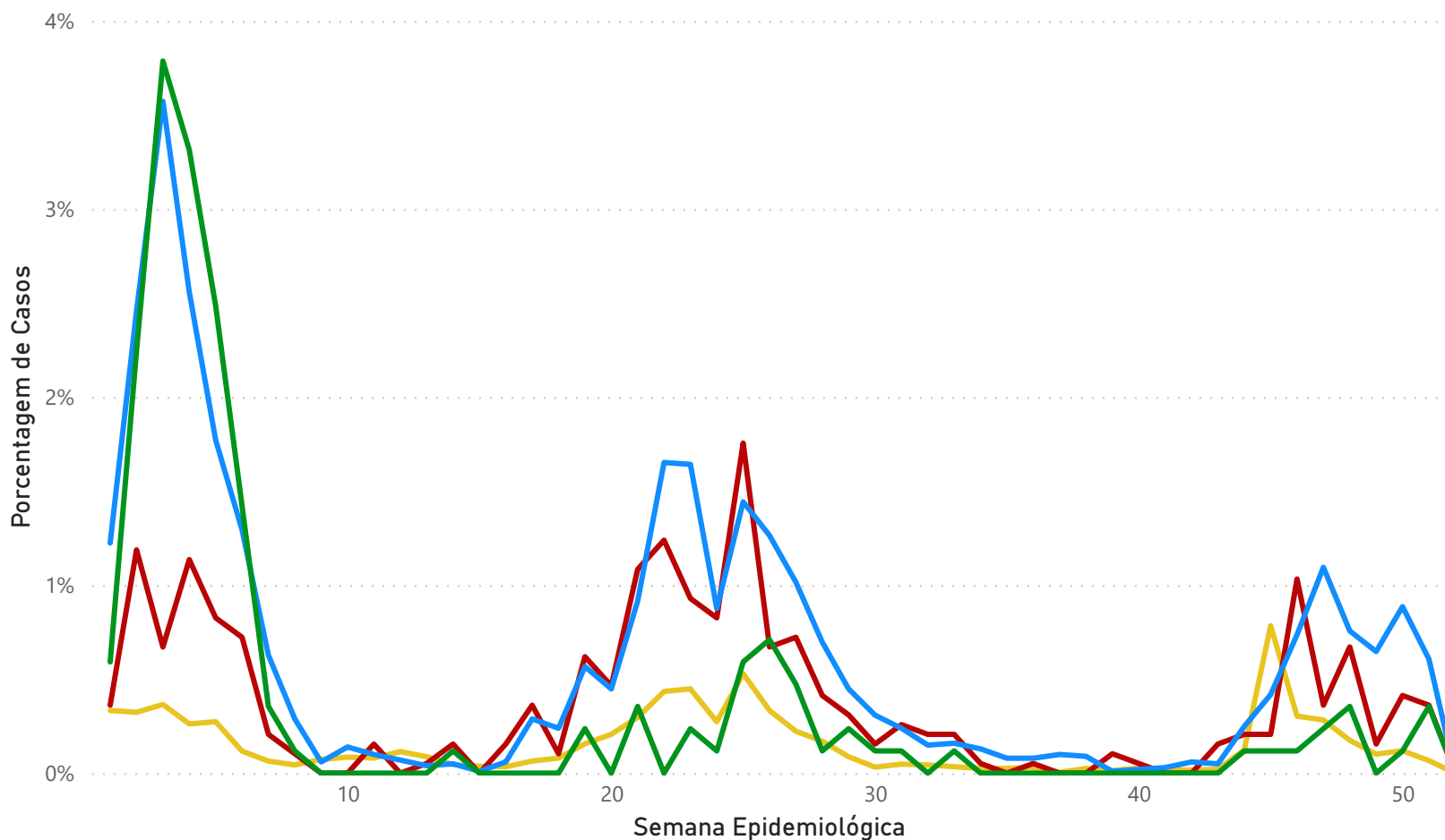
Número de casos de covid-19 confirmados, por meio de testagem (swab nasofaríngeo para RT-PCR e Teste Rápido Antígeno), por Semana Epidemiológica. Cecom, 2022

● RT-PCR ● Teste Rápido Antígeno



Porcentagem de casos de covid-19 confirmados por segmento da comunidade Unicamp, por Semana Epidemiológica, em 2022

● Porc. Alunos ● Porc. Docentes ● Porc. Funcionários ● Porc. Terceirizados

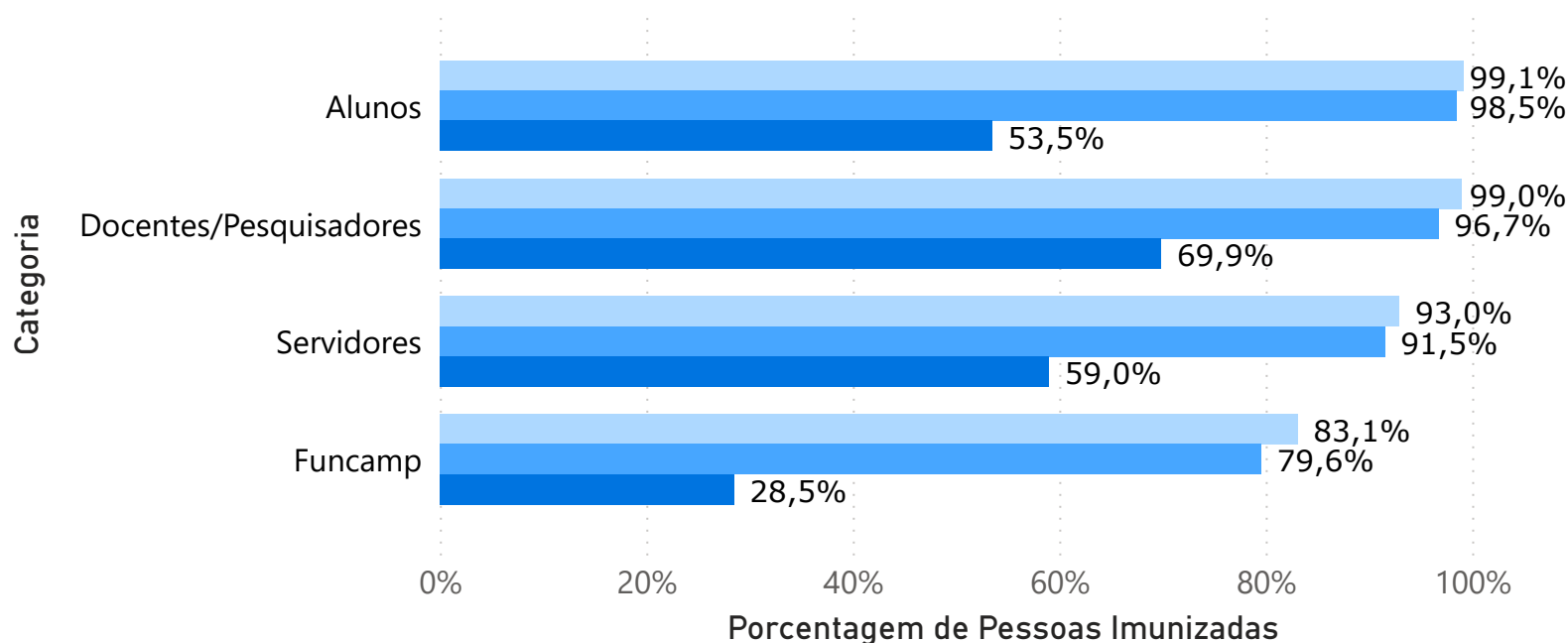


Distribuição dos casos de SG atendidos e notificados pelo Cecom segundo resultado de RT-PCR/Teste Rápido Antígeno e área de atuação da comunidade Unicamp, por mês, em 2023

Mês	Positivos Saúde	Negativos Saúde	Positivos Demais áreas	Negativos Demais áreas
janeiro	750	343	1061	621
fevereiro	269	168	338	451
março	54	200	178	773
abril	30	186	109	952
maio	215	280	577	1116
junho	364	288	1131	1109
julho	132	231	442	808
agosto	37	199	129	722
setembro	19	174	48	828
outubro	15	150	58	566
novembro	220	281	835	1316
dezembro	116	147	304	392
Total	2221	2647	5210	9654

Dados de cobertura vacinal da comunidade universitária da Unicamp

● Porc. 1a Dose ● Porc. 2a Dose ● Porc. 3a Dose



Em 23/12/2022 uma pessoa atendida pelo Cecom necessitou de internação: funcionário aposentado, 78 anos, sem comorbidades. O paciente foi internado em hospital da rede particular e apresentou boa evolução, recebendo alta após três dias.

Este Boletim apresenta as informações dos casos até o dia 24/12/2022, considerando que não houve atendimento no Cecom durante o recesso institucional da Unicamp, entre 26 e 30/12/2022.

REFERÊNCIAS: Centers for Disease Control and Prevention – SARS-Cov-2 Variant Classifications and Definitions. Dec.1, 2021; Boletim Epidemiológico da Rede de Alertas – Instituto Butantan; Departamento de Vigilância em Saúde (Devisa) – Campinas/São Paulo; Calendário Epidemiológico Ministério da Saúde; Núcleo de Vigilância Epidemiológica do Cecom – Unicamp