

Situação Epidemiológica na Unicamp - 15/03/2023

Dados atualizados até o fim da Semana Epidemiológica 10 - 11/03/2023

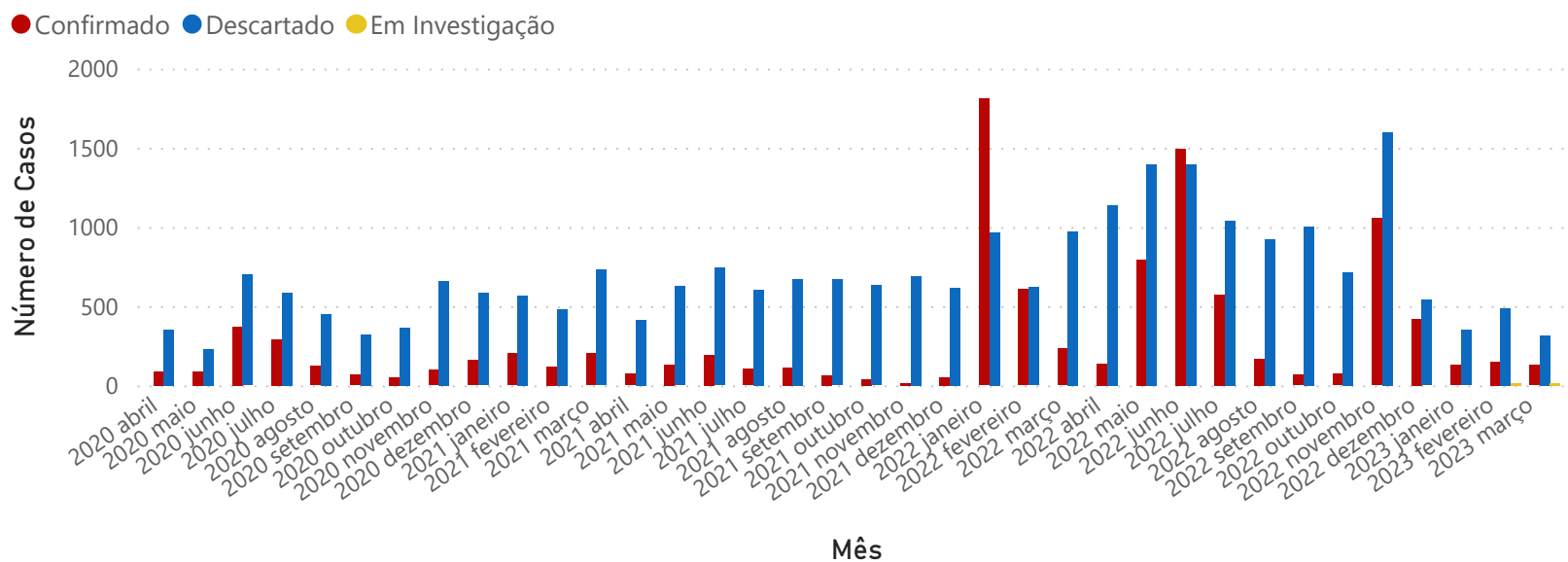
Distribuição do número de casos de Síndrome Gripal (SG) notificados pelo Cecom nos anos de 2020, 2021, 2022 e 2023

Ano	Confirmado	Descartado	Em Investigação	Total Anual
2020	1332	4240	0	5572
2021	1300	7437	0	8737
2022	7431	12302	0	19733
2023	402	1151	18	1571
Total	10465	25130	18	35613

Distribuição dos casos de covid-19 por faixa etária e sexo na comunidade da Unicamp, em 2023

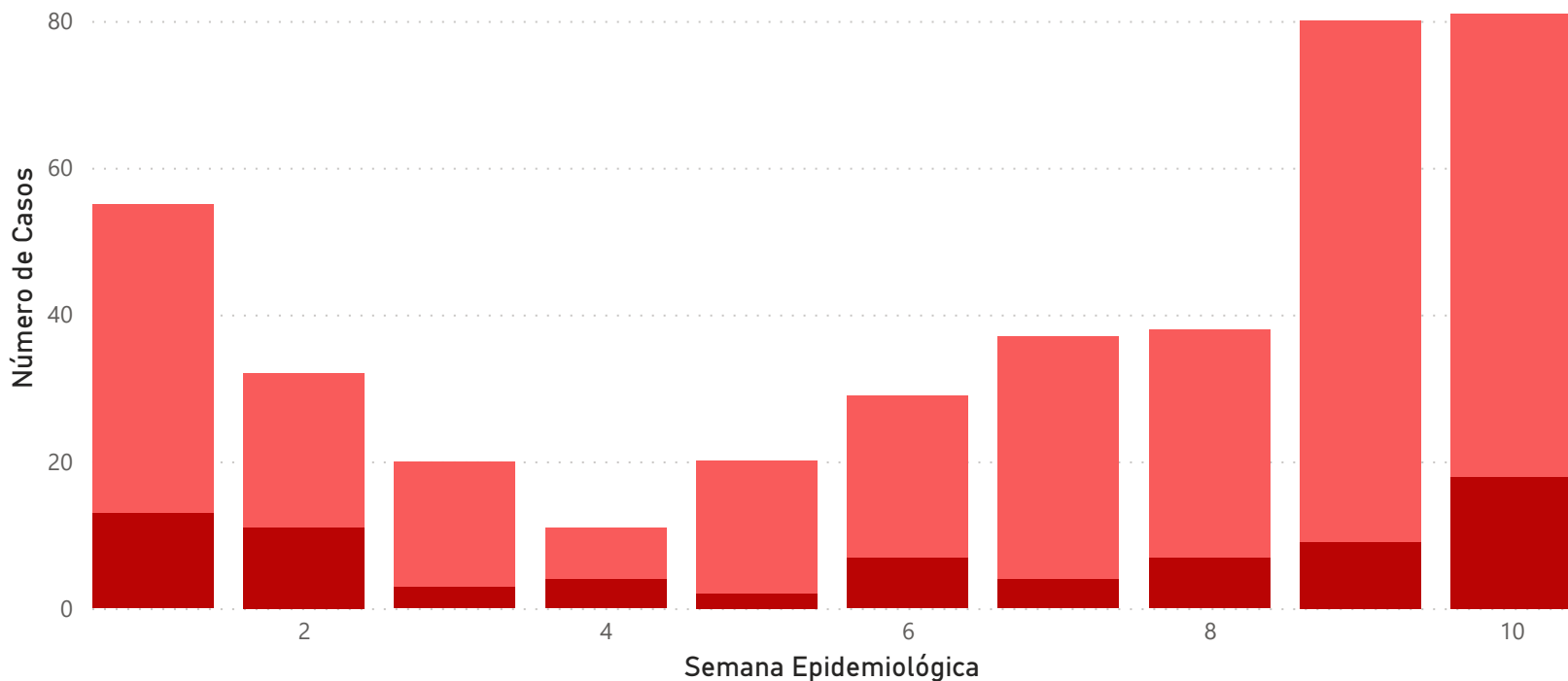
Faixa Etária	Feminino	Masculino
10 - 19 anos	11	2
20 - 29 anos	69	47
30 - 39 anos	59	30
40 - 49 anos	53	24
50 - 59 anos	42	20
60 - 69 anos	22	13
70 - 79 anos	4	5
80 anos ou mais	0	1
Total	260	142

Distribuição do número de casos de covid-19 atendidos no Cecom segundo classificação final (abril/2020 - março/2023)



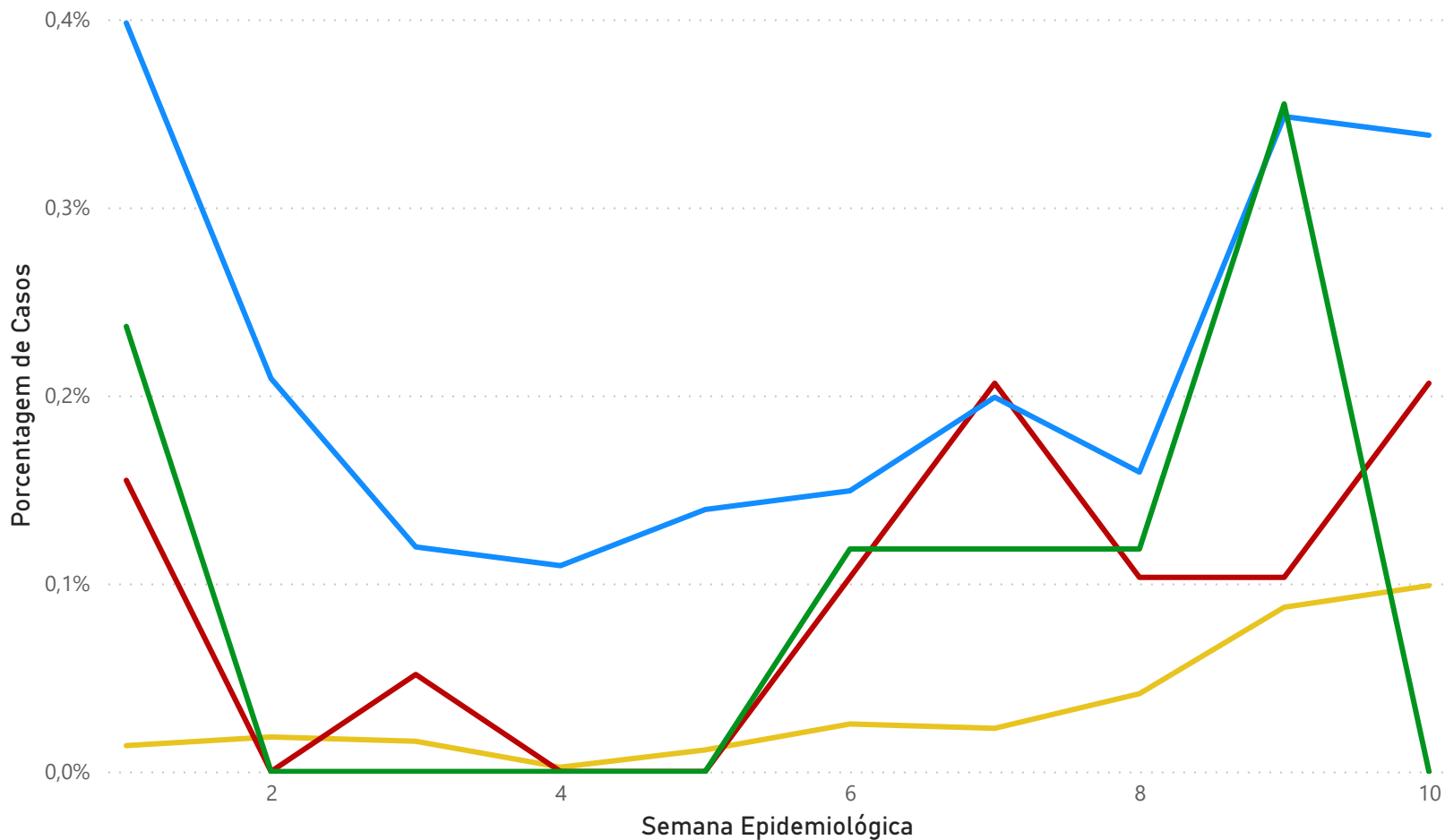
Número de casos de covid-19 confirmados, por meio de testagem (swab nasofaríngeo para RT-PCR e Teste Rápido Antígeno) por Semana Epidemiológica. Cecom, 2023

● RT-PCR ● Teste Rápido Antígeno



Porcentagem de casos de covid-19 confirmados por segmento da comunidade Unicamp, por Semana Epidemiológica, em 2023

● Porc. Alunos ● Porc. Docentes ● Porc. Funcionários ● Porc. Terceirizados

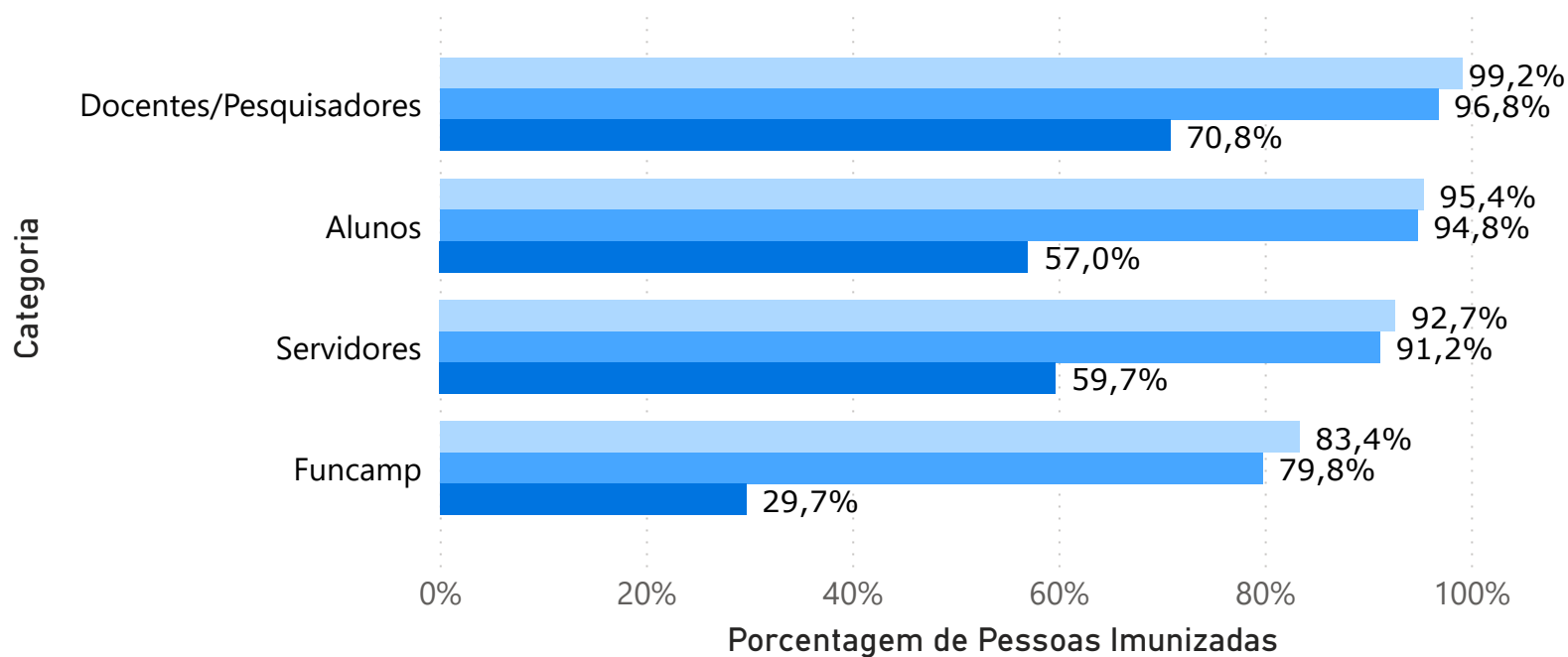


Distribuição dos casos de SG atendidos e notificados pelo Cecom segundo resultado de RT-PCR/Teste Rápido Antígeno e área de atuação da comunidade Unicamp, por mês, em 2023

Mês	Positivos Saúde	Negativos Saúde	Positivos Demais áreas	Negativos Demais áreas
janeiro	49	112	78	236
fevereiro	44	96	104	391
março	25	47	102	269
Total	118	255	284	896

Dados de cobertura vacinal da comunidade universitária da Unicamp

● Porc. 1a Dose ● Porc. 2a Dose ● Porc. 3a Dose



No período dos últimos 14 dias não houve nenhum caso atendido pelo Cecom que tenha necessitado de internação.

SEMANA EPIDEMIOLÓGICA: É um período padrão para agrupar mortes e outros eventos epidemiológicos, conforme consenso internacional. Com isso, é possível, por exemplo, comparar diretamente eventos epidemiológicos que ocorrem em um determinado ano, ou em parte dele, com aqueles ocorridos em anos anteriores.

A divisão dos 365 dias do ano em 52 ou 53 semanas epidemiológicas constitui o chamado calendário epidemiológico. As semanas epidemiológicas começam no domingo, indo até o sábado seguinte.

REFERÊNCIAS: Centers for Disease Control and Prevention – SARS-Cov-2 Variant Classifications and Definitions. Dec.1, 2021; Boletim Epidemiológico da Rede de Alertas – Instituto Butantan; Departamento de Vigilância em Saúde (Devisa) – Campinas/São Paulo; Calendário Epidemiológico Ministério da Saúde; Núcleo de Vigilância Epidemiológica do Cecom – Unicamp