

### Situação Epidemiológica na Unicamp - 12/04/2023

Dados atualizados até o fim da Semana Epidemiológica 14 - 08/04/2023

Distribuição do número de casos de Síndrome Gripal (SG) notificados pelo Cecom nos anos de 2020, 2021, 2022 e 2023

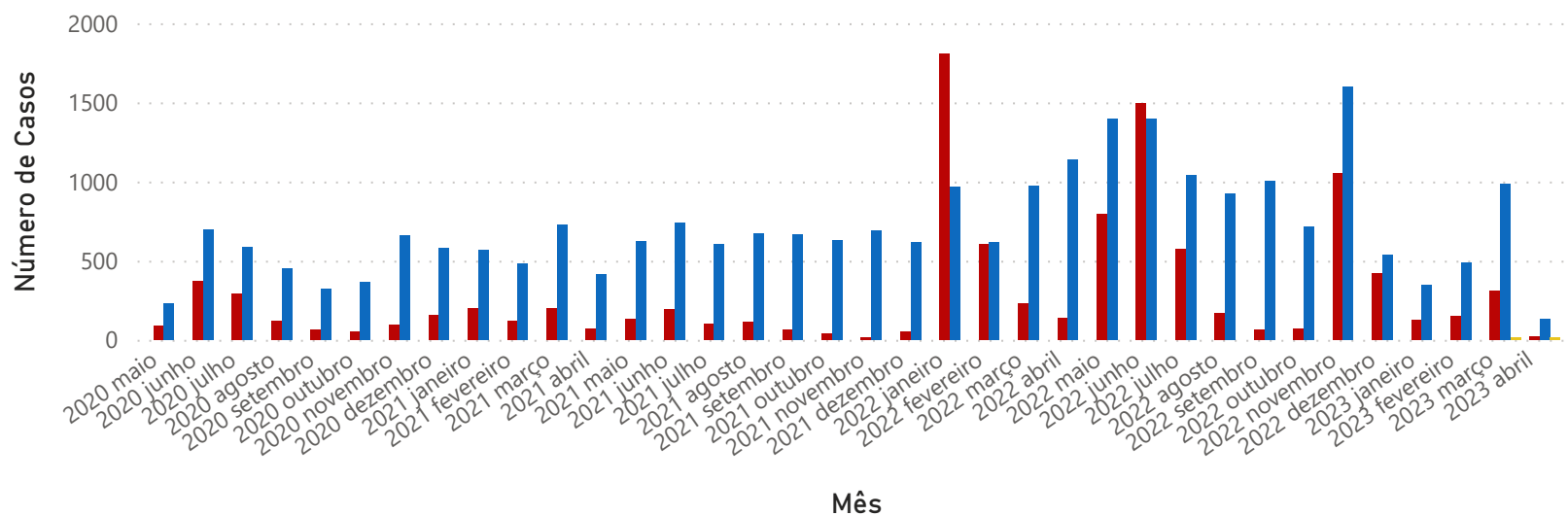
Ano	Confirmado	Descartado	Em Investigação	Total Anual
2020	1245	3890	0	5135
2021	1300	7437	0	8737
2022	7432	12302	0	19734
2023	605	1958	11	2574
<b>Total</b>	<b>10582</b>	<b>25587</b>	<b>11</b>	<b>36180</b>

Distribuição dos casos de covid-19 por faixa etária e sexo na comunidade da Unicamp, em 2023

Faixa Etária	Feminino	Masculino
10 - 19 anos	21	8
20 - 29 anos	107	92
30 - 39 anos	88	42
40 - 49 anos	70	34
50 - 59 anos	62	26
60 - 69 anos	28	14
70 - 79 anos	6	6
80 anos ou mais	0	1
<b>Total</b>	<b>382</b>	<b>223</b>

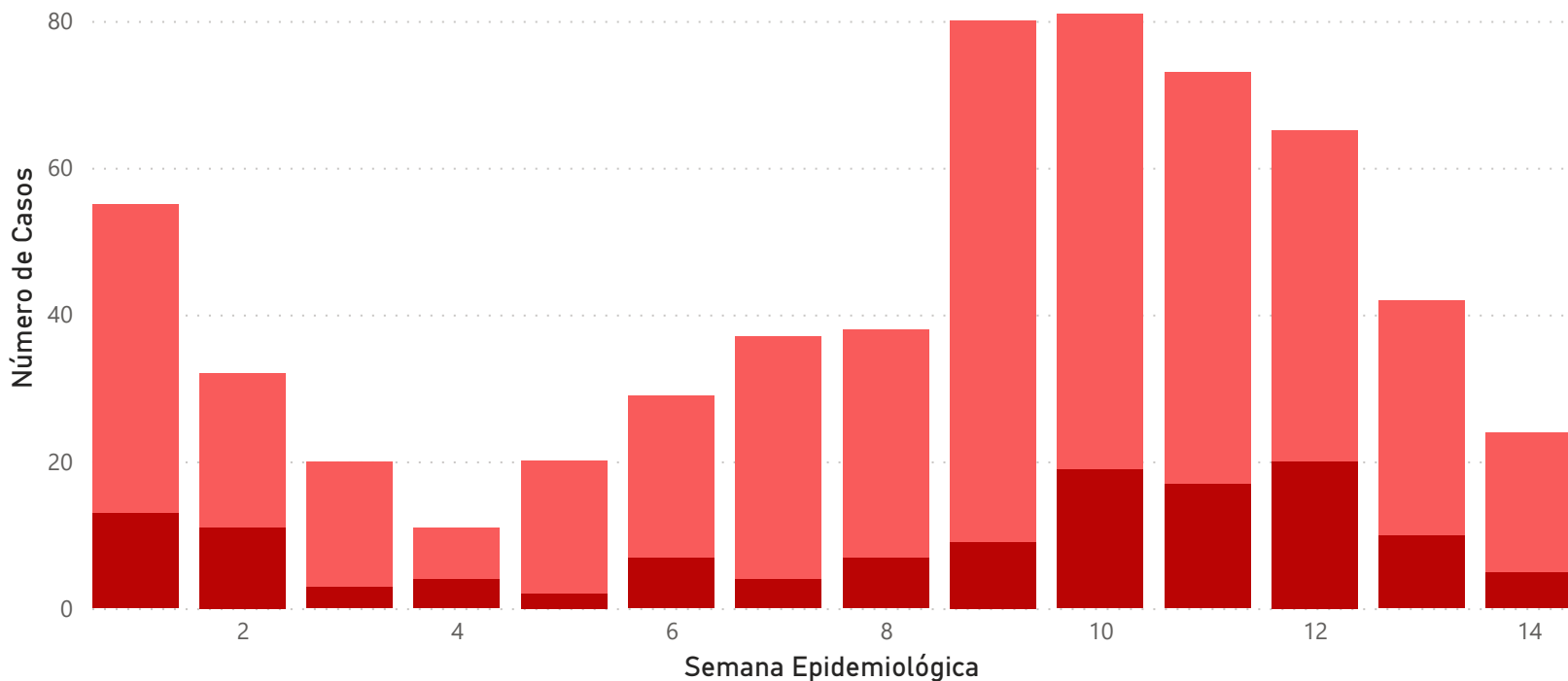
Distribuição do número de casos de covid-19 atendidos no Cecom segundo classificação final (maio/2020 - abril/2023)

● Confirmado ● Descartado ● Em Investigação



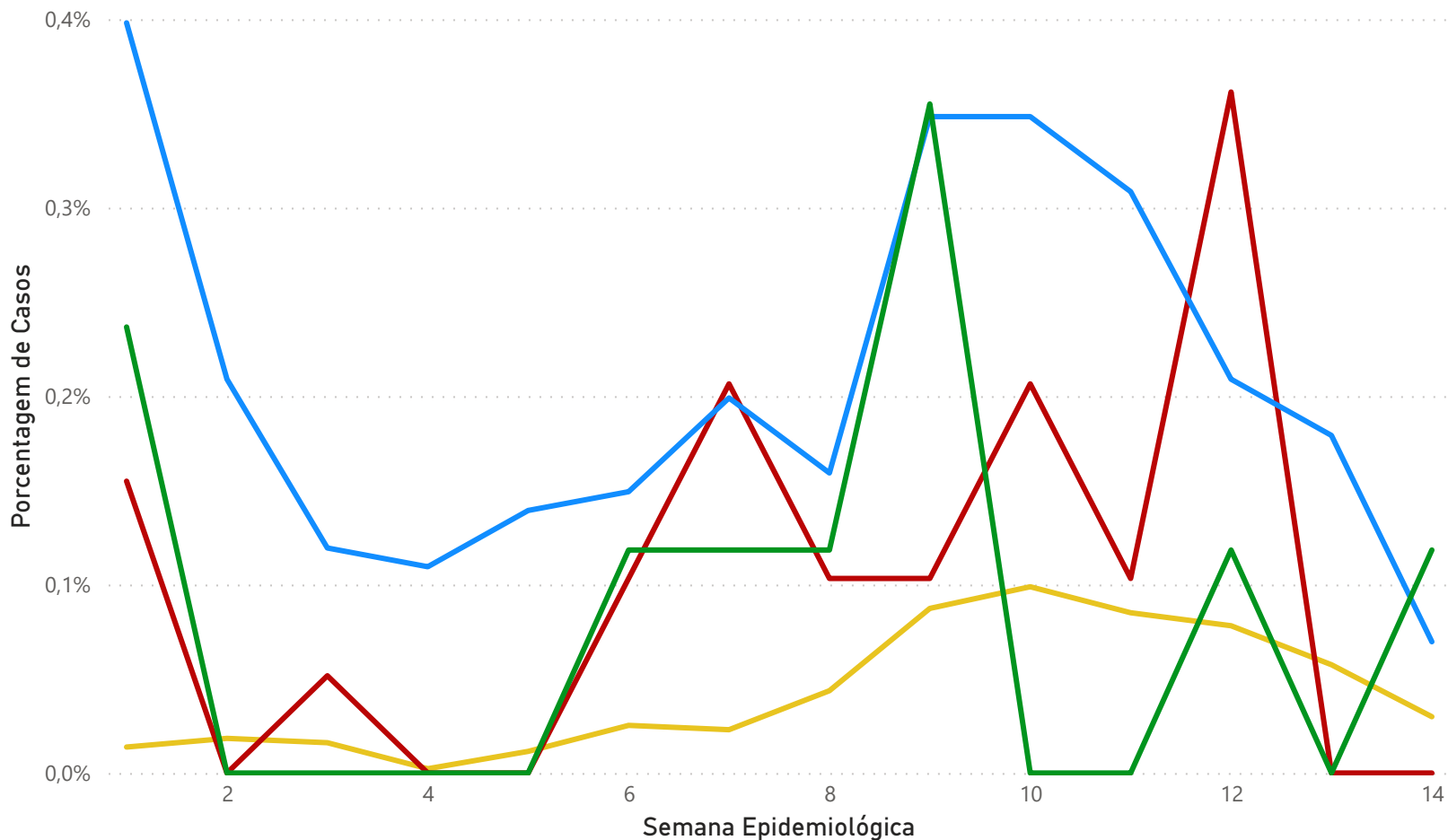
# Número de casos de covid-19 confirmados, por meio de testagem (swab nasofaríngeo para RT-PCR e Teste Rápido Antígeno) por Semana Epidemiológica. Cecom, 2023

● RT-PCR ● Teste Rápido Antígeno



# Porcentagem de casos de covid-19 confirmados por segmento da comunidade Unicamp, por Semana Epidemiológica, em 2023

● Porc. Alunos ● Porc. Docentes ● Porc. Funcionários ● Porc. Terceirizados

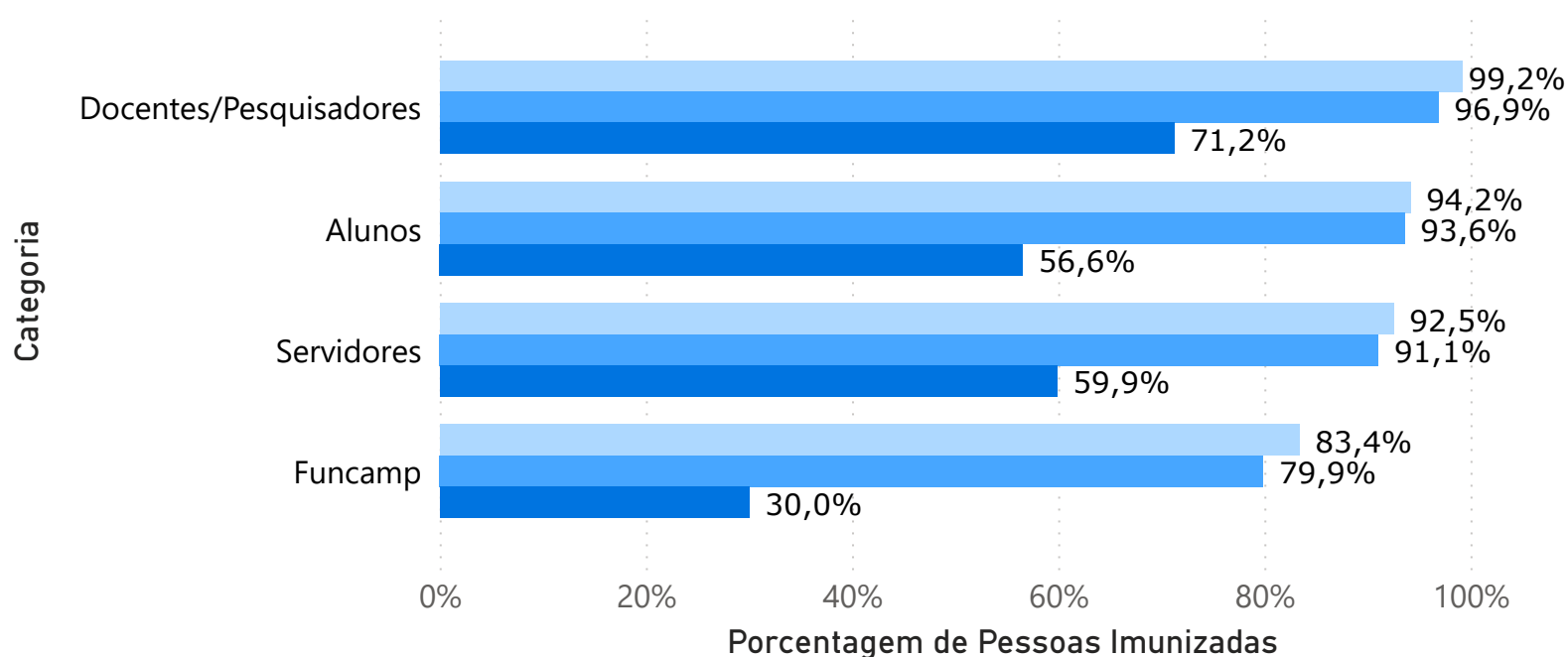


## Distribuição dos casos de SG atendidos e notificados pelo Cecom segundo resultado de RT-PCR/Teste Rápido Antígeno e área de atuação da comunidade Unicamp, por mês, em 2023

Mês	Positivos Saúde	Negativos Saúde	Positivos Demais áreas	Negativos Demais áreas
janeiro	49	112	78	236
fevereiro	44	96	105	395
março	58	146	249	839
abril	4	25	18	109
<b>Total</b>	<b>155</b>	<b>379</b>	<b>450</b>	<b>1579</b>

### Dados de cobertura vacinal da comunidade universitária da Unicamp

● Porc. 1a Dose ● Porc. 2a Dose ● Porc. 3a Dose



Em 29/03/2023 uma pessoa atendida pelo Cecom necessitou de internação. O paciente, funcionário de 70 anos, foi internado em hospital da rede particular e tem apresentado boa evolução.

**SEMANA EPIDEMIOLÓGICA:** É um período padrão para agrupar mortes e outros eventos epidemiológicos, conforme consenso internacional. Com isso, é possível, por exemplo, comparar diretamente eventos epidemiológicos que ocorrem em um determinado ano, ou em parte dele, com aqueles ocorridos em anos anteriores.

A divisão dos 365 dias do ano em 52 ou 53 semanas epidemiológicas constitui o chamado calendário epidemiológico. As semanas epidemiológicas começam no domingo, indo até o sábado seguinte.

**REFERÊNCIAS:** Centers for Disease Control and Prevention – SARS-Cov-2 Variant Classifications and Definitions. Dec.1, 2021; Boletim Epidemiológico da Rede de Alertas – Instituto Butantan; Departamento de Vigilância em Saúde (Devisa) – Campinas/São Paulo; Calendário Epidemiológico Ministério da Saúde; Núcleo de Vigilância Epidemiológica do Cecom – Unicamp