

Situação Epidemiológica na Unicamp - 22/05/2024

Dados atualizados até o fim da Semana Epidemiológica 20 - 18/05/2024

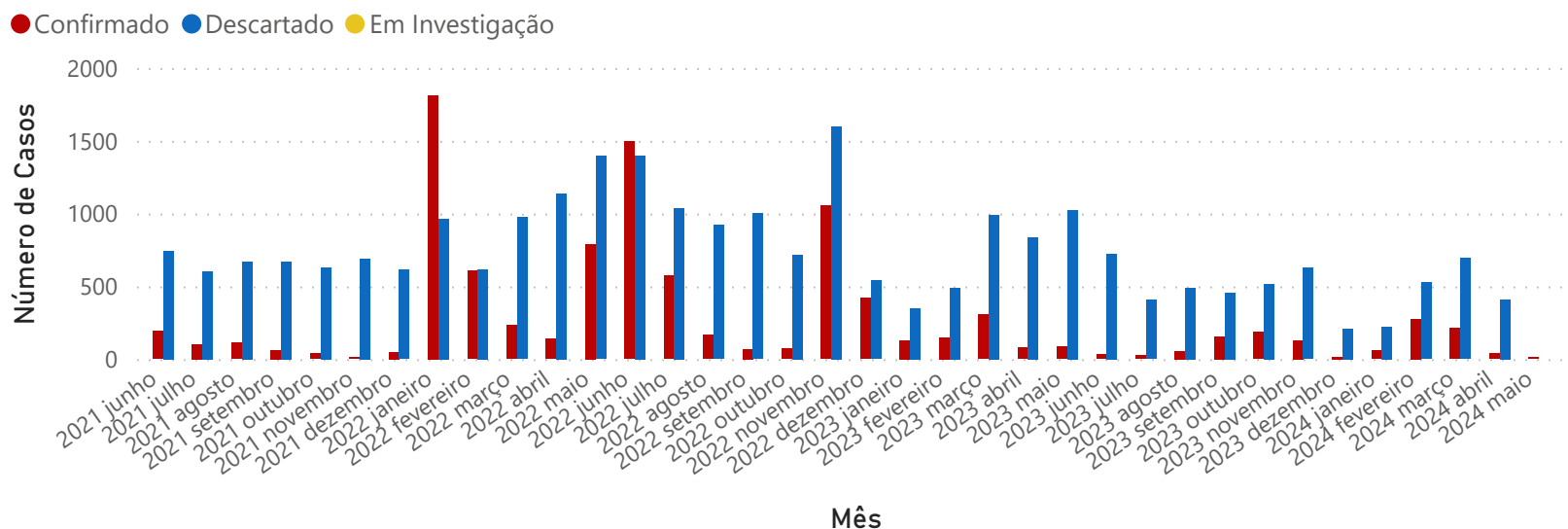
Distribuição do número de casos de Síndrome Gripal (SG) notificados pelo Cecom nos anos de 2020, 2021, 2022, 2023 e 2024

| Ano | Confirmado | Descartado | Em Investigação | Total Anual |
|--------------|--------------|--------------|-----------------|--------------|
| 2020 | 1337 | 4310 | 0 | 5647 |
| 2021 | 1300 | 7437 | 0 | 8737 |
| 2022 | 7432 | 12302 | 0 | 19734 |
| 2023 | 1343 | 7124 | 0 | 8467 |
| 2024 | 587 | 1848 | 0 | 2435 |
| Total | 11999 | 33021 | 0 | 45020 |

Distribuição dos casos de covid-19 por faixa etária e sexo na comunidade da Unicamp, em 2024

| Faixa Etária | Feminino | Masculino |
|-----------------|------------|------------|
| 10 - 19 anos | 10 | 10 |
| 20 - 29 anos | 93 | 67 |
| 30 - 39 anos | 80 | 37 |
| 40 - 49 anos | 95 | 33 |
| 50 - 59 anos | 66 | 30 |
| 60 - 69 anos | 37 | 15 |
| 70 - 79 anos | 6 | 4 |
| 80 anos ou mais | 2 | 2 |
| Total | 389 | 198 |

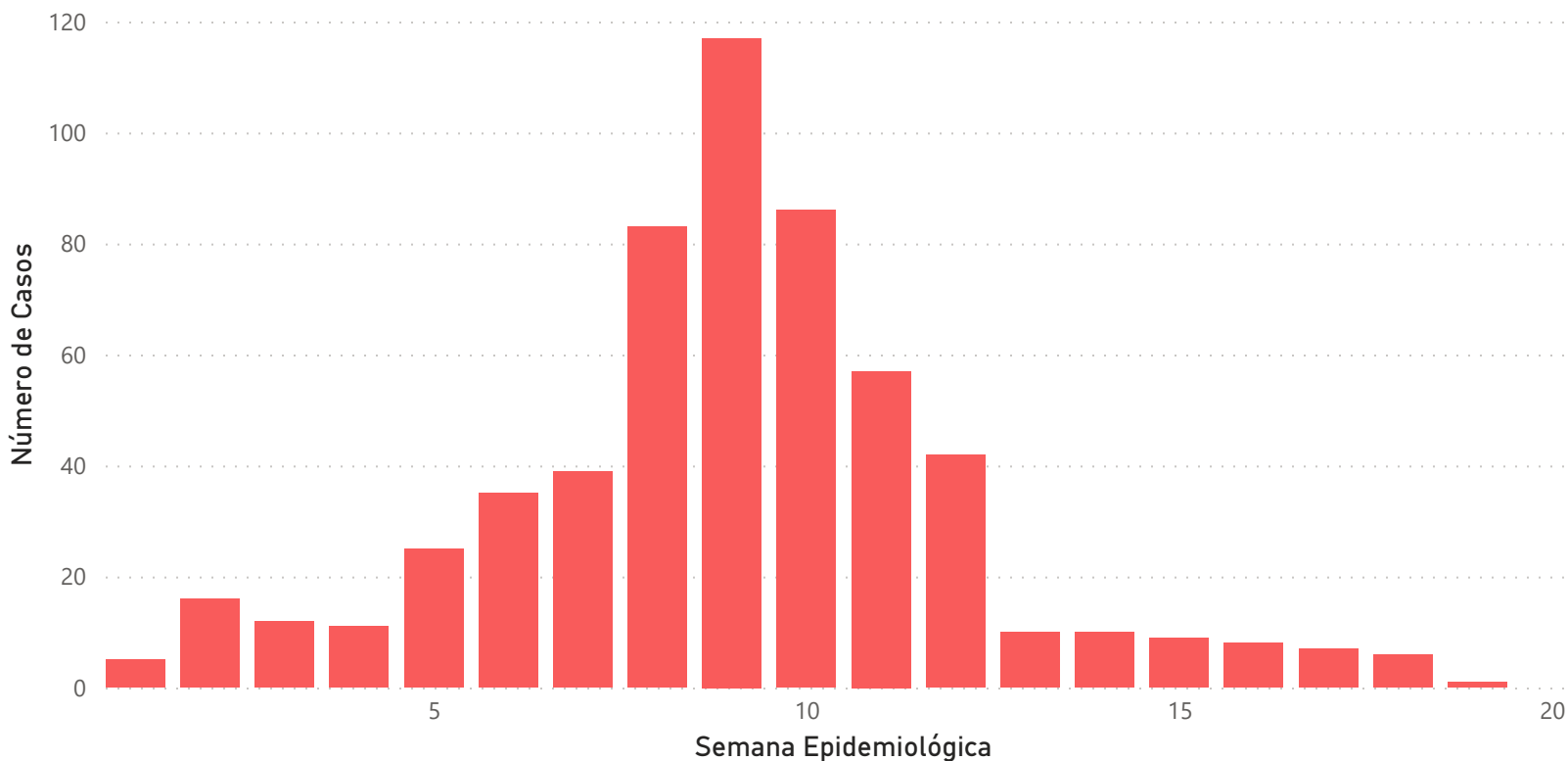
Distribuição do número de casos de covid-19 atendidos no Cecom segundo classificação final (junho/2021 - maio/2024)



Mês

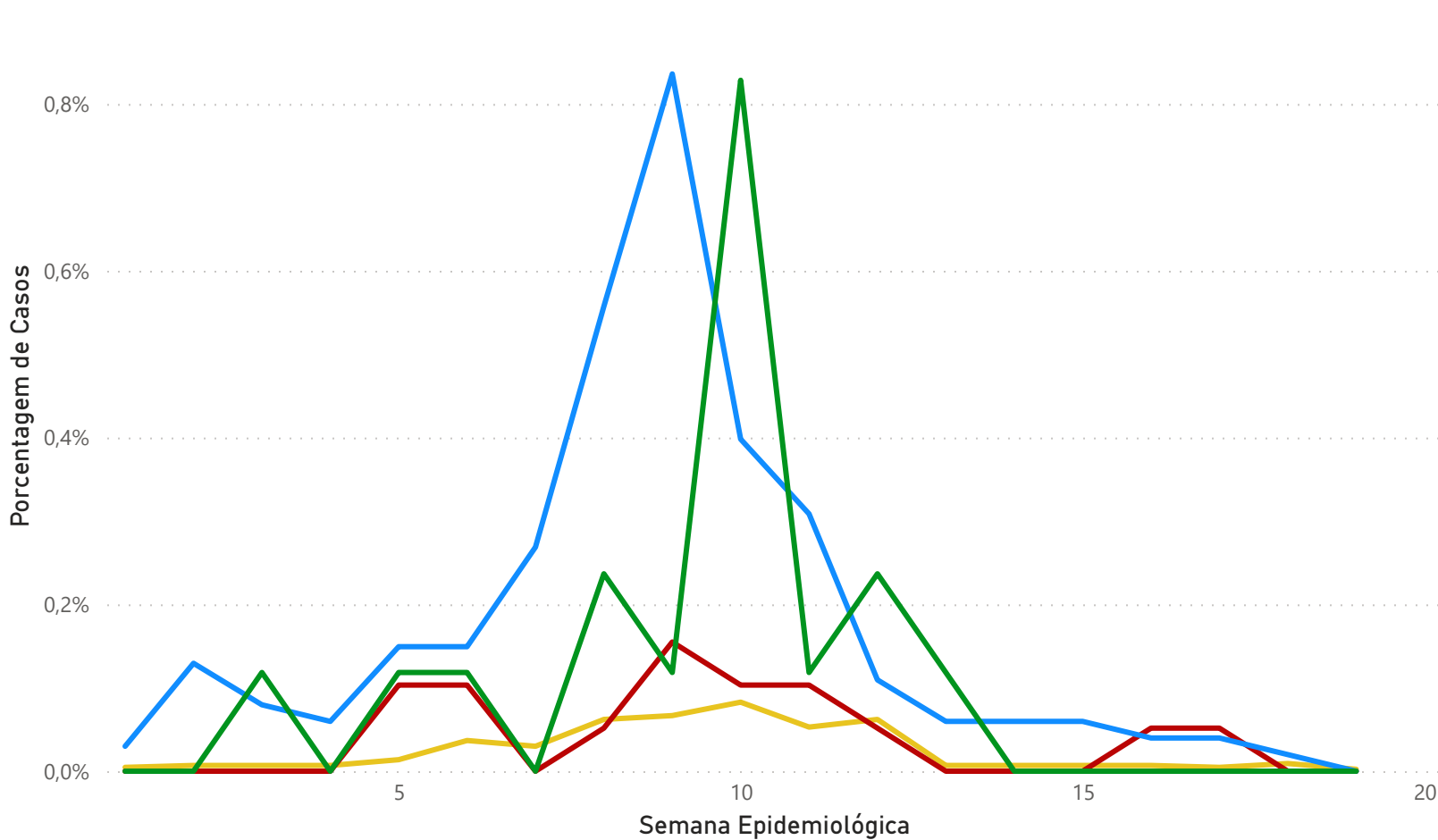
Número de casos de covid-19 confirmados, por meio de testagem (swab nasofaríngeo para RT-PCR e Teste Rápido Antígeno) por Semana Epidemiológica. Cecom, 2024

● RT-PCR ● Teste Rápido Antígeno



Porcentagem de casos de covid-19 confirmados por segmento da comunidade Unicamp, por Semana Epidemiológica, em 2024

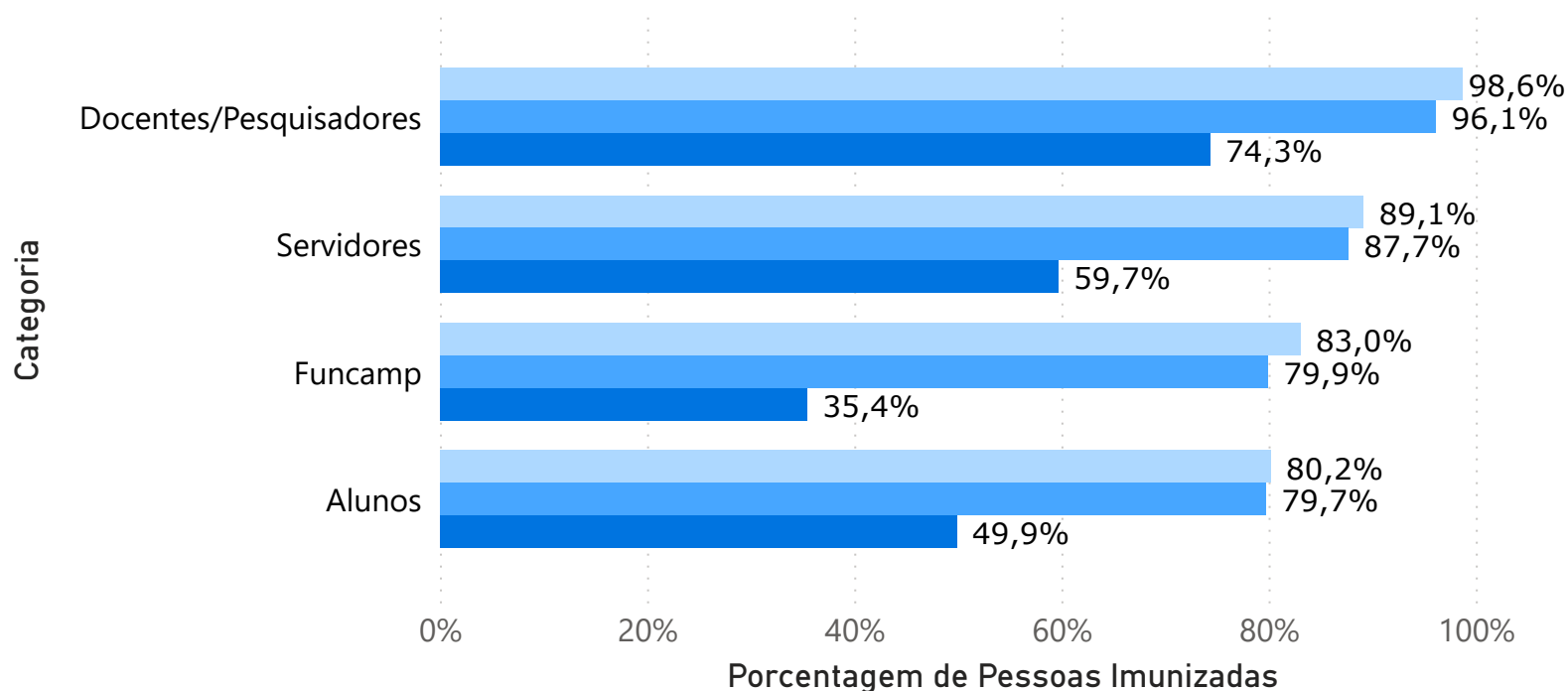
● Porc. Alunos ● Porc. Docentes ● Porc. Funcionários ● Porc. Terceirizados



Distribuição dos casos de SG atendidos e notificados pelo Cecom segundo resultado de RT-PCR/Teste Rápido Antígeno e área de atuação da comunidade Unicamp, por mês, em 2024

| Mês | Positivos Saúde | Negativos Saúde | Positivos Demais áreas | Negativos Demais áreas |
|--------------|-----------------|-----------------|------------------------|------------------------|
| janeiro | 20 | 41 | 39 | 180 |
| fevereiro | 45 | 80 | 230 | 446 |
| março | 41 | 108 | 171 | 585 |
| abril | 9 | 76 | 29 | 332 |
| maio | 0 | 0 | 3 | 0 |
| Total | 115 | 305 | 472 | 1543 |

● Porc. 1a Dose ● Porc. 2a Dose ● Porc. 3a Dose



Nos últimos 14 dias, não houve nenhum caso atendido pelo Cecom que tenha necessitado de internação.

A partir de 07/06/2023, o CECOM passou a realizar somente o Teste Rápido de Antígeno (Trag).

A partir de 13/05/2024, os testes rápidos de antígeno estão sendo realizados para um público específico, mediante protocolo interno do serviço.

SEMANA EPIDEMIOLÓGICA: É um período padrão para agrupar mortes e outros eventos epidemiológicos, conforme consenso internacional. Com isso, é possível, por exemplo, comparar diretamente eventos epidemiológicos que ocorrem em um determinado ano, ou em parte dele, com aqueles ocorridos em anos anteriores.

A divisão dos 365 dias do ano em 52 ou 53 semanas epidemiológicas constitui o chamado calendário epidemiológico. As semanas epidemiológicas começam no domingo, indo até o sábado seguinte.

REFERÊNCIAS: Centers for Disease Control and Prevention – SARS-Cov-2 Variant Classifications and Definitions. Dec.1, 2021; Boletim Epidemiológico da Rede de Alertas – Instituto Butantan; Departamento de Vigilância em Saúde (Devisa) – Campinas/São Paulo; Calendário Epidemiológico Ministério da Saúde; Núcleo de Vigilância Epidemiológica do Cecom – Unicamp